

ميراج ثقة ... تميز ... التزام

ميراج  
MIRAGE  
مبتدئ الأوراق المالية

www.miragebrokerage.org



## تحليل المؤشر الرئيسي EGX30

دعم 1

14200

دعم 2

13000

مقاومة 1

16500

مقاومة 2

17000

الاغلاق

16183



يتحرك المؤشر الرئيسي في اتجاه صاعد علي المدى القصير وذلك بعد استطاعته الاغلاق اعلي مستويات 12150, لذلك ينصح المستثمر قصير الاجل باستغلال الحركات الهابطة في اغراض الشراء علي ان يكون مستوي المقاومة 16500 هو مستوي المقاومة الرئيسي للمؤشر ويكون مستوي 12150 هو مستوي الدعم الرئيسي. اما علي المدى متوسط الاجل فاصبح المؤشر الرئيسي يتحرك في اتجاه صاعد ايضا وذلك بعد الاغلاق اعلي مستوي 12150 واصبح مستوي دعم اما مستوي الدعم الرئيسي 11850, لذلك ينصح المستثمر متوسط الاجل باستغلال الحركات الهابطة في اغراض الشراء

## تحليل مؤشر EGX70

دعم 1

2250

دعم 2

1950

مقاومة 1

3000

مقاومة 2

3250

الاجل

2983



يتحرك المؤشر في اتجاه صاعد وذلك بعد اختراقه مره اخري اعلي مستويات المقاومة الرئيسيه 2350 واصبح يتداول في اتجاه صاعد علي المدى القصير ومتوسط الاجل لذلك ينصح باستغلال الحركات الهابطه لاسفل في اغراض الشراء. طالما يتداول المؤشر اعلي مستويات 2350. وفي حاله كسر هذا المستوي لاسفل يتحول الاتجاه الي عرضي علي المدى قصير الاجل ومتوسط الاجل .

## تحليل مؤشر EGX50

دعم 1

2000

دعم 2

1500

مقاومة 1

2880

مقاومة 2

2880

الاعلاق

2854

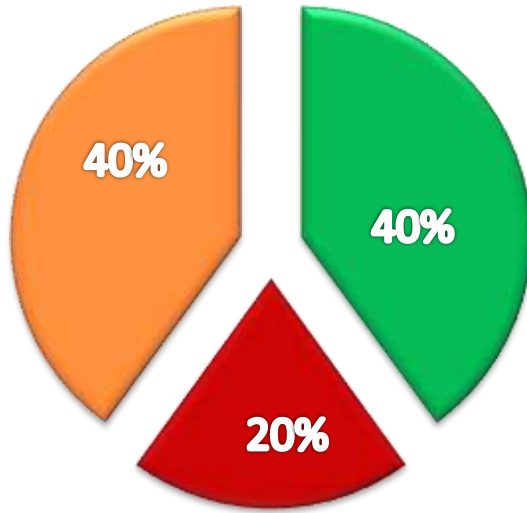


بالنظر الي الرسم البياني نجد ان المؤشر الان يتحرك في اتجاه صاعد علي المدي القصير والمتوسط بعد ان اخترق مستويات 2000 نقطه لاعلي وقد اصبح هذا المستوي هو مستوي الدعم الرئيسي وطالما اعلي هذا المستوي يظل الاتجاه الصاعد قائم لذلك ينصح باستغلال الحركات التصحيحيه لاسفل في اغراض الشراء ويكون السيناريو البديل هو البيع في حاله كسر مستوي الدعم الرئيسي لاسفل .

# الاتجاهات الحالية في السوق

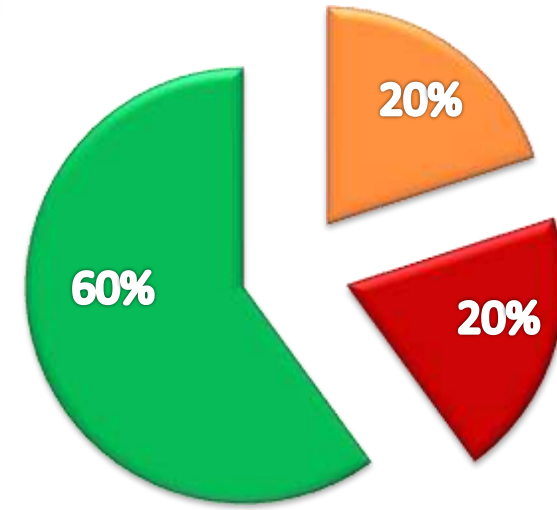
## نسبة اتجاهات الاسهم علي المدى المتوسط

- نسبة الاتجاه الصاعد علي المدى القصير
- نسبة الاتجاه الهابط علي المدى القصير
- نسبة الاتجاه العرضي علي المدى القصير



## نسبة اتجاهات الاسهم علي المدى القصير

- نسبة الاسهم ذات الاتجاه العرضي
- نسبة الاسهم ذات الاتجاه الهابط
- نسبة الاسهم ذات الاتجاه الصاعد

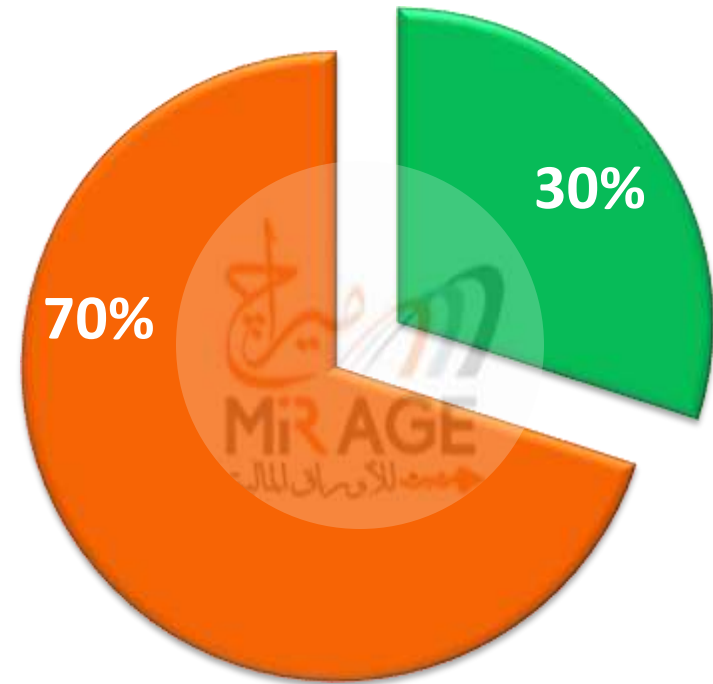


# المحفظة الاستثمارية الافتراضية

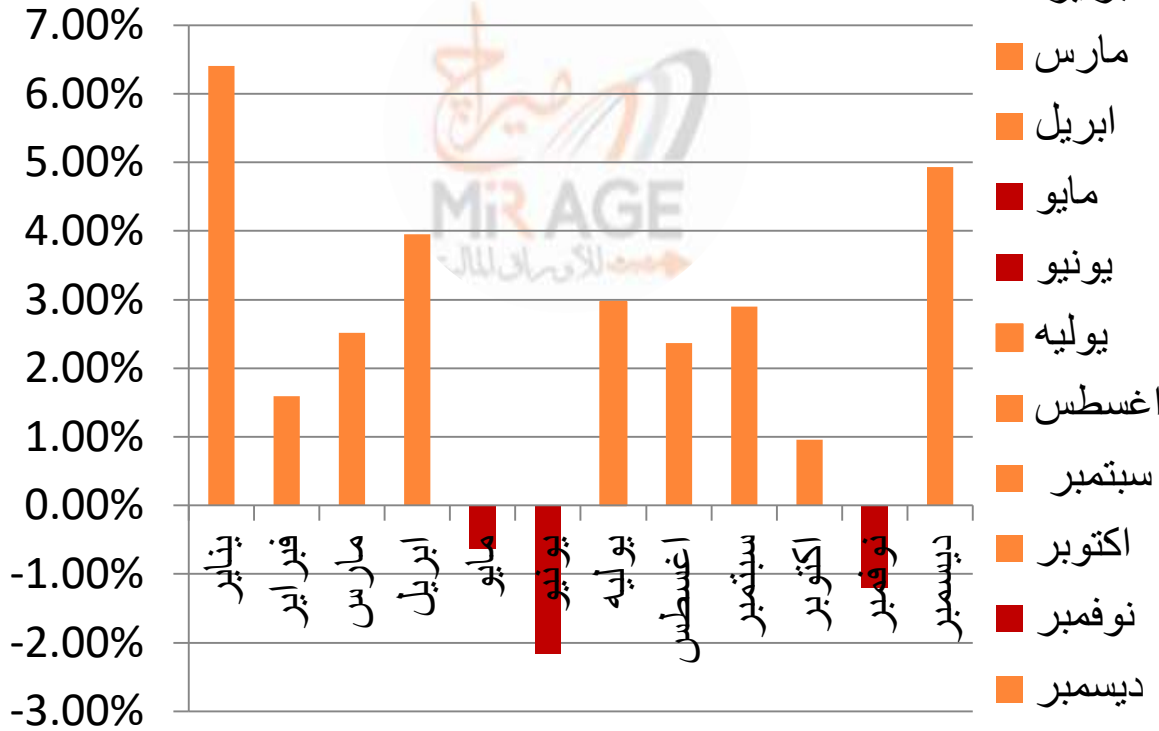
نسبة الاتجاه الصاعد الي الهابط علي المدى القصير



الاسهم السيولة



### احصائيه شهرية علي مدار العشرون سنه EGX30 السابقه علي المؤشر الرئيسي (متوسط صافي العائد)



6.50%

ايجابي

شهر يناير

هذه الدراسة الاحصائية تم اعدادها بواسطة قسم التحليل الفني بشركة ميراج لتداول الاوراق المالية. تم ذلك باستخدام بيانات المؤشر الرئيسي الاخير له خلال 20 سنه الماضية ، لقياس متوسط صافي العائد لكل شهر منفصلا . وهذه ليست توقعات بمدى ايجابيه او سلبيه هذه الشهور وقد تختلف نتائج هذه الاحصائيه عن الواقع الحالي، وهي سرد لفهم ما حدث في الماضي ومحاولة الاستفادة منه في المستقبل

## الدعم والمقاومات الرئيسية لأهم الاسهم

الرمز	اسم السهم	آخر سعر	الدعم الاول	الدعم الثاني	ZERO	المقاومه الاولى	المقاومه الثانيه
AMOC	اسكندريه للزيوت	7.44	6.91	6.06	129150	7.7004	8.0724
AUTO	جى بى اوتو	5.4	5.238	4.9645	109400.9733	5.589	5.859
CCAP	القلعة للاستشارات	2.39	2.23	2.05	141826.1351	2.47365	2.59315
COMI	التجاري الدولي	46.43	40.9083	38.3509	197024.179	48.05505	50.37655
EKHO	القابضة الكويتية د	1.22	1.1834	1.1834	112688.5287	1.2627	1.3237
ETEL	المصرية للاتصالات	24.5	23.6	23.001	170707.16	25.3575	26.5825
FAIT	بنك فيصل - بالجنية	26.33	25.02	22.1	32693.1837	27.25155	28.56805
FAITA	\$ - بنك فيصل	1.13	1.08	1.06	32693.1837	1.16955	1.22605
ORWE	النساجون الشرقيون	10.4	9.85	9.3702	66510.7268	10.764	11.284
SWDY	السويدي اليكتريك	13	12.6	11.55	218418	13.455	14.105
TMGH	طلعت مصطفى	10.56	9.81	9.54	206356.2286	10.9296	11.4576



## لمزيد من التواصل

ادارة التسويق والمبيعات

01000035159

marketing.mirage@miragebrokerage.net

ادارة الشكاوي

01000035159

info@miragebrokerage.net

الكول سنتر

01101199230 - 01101199130

ادارة تكنولوجيا المعلومات

01066600659

ادارة الدعم الفني

01066600656

etrade@miragebrokerage.net

ادارة التداول الالكتروني

etrade@miragebrokerage.net

01066600659

01033337170

01066600650

01066600658

01126704937

## THANK YOU

رئيس قسم التحليل الفني / مصطفى رأفت  
mostafa@miragebrokerage.net



فرع المهندسين

13 ميدان سفنكس 'المهندسين' الجيزه



فرع مدينه نصر

6 شارع عباس العقاد ، مدينه نصر



فرع شيراتون

فيلا 19 مساكن شيراتون ، مصر الجديده



فرع الاسكندريه

5-شارع احمد عرابي- المنشيه - الاسكندريه



<https://etrade-miragebrokerage.net/NewLogin.aspx?ReturnUrl=%2fOnlineTrading%2fAddOrder.aspx>



<https://www.facebook.com/MirageBrokerageCO>



<https://web.telegram.org/z/#-1299396036>



01066600656

تم أعداد هذا التقرير بناءً على البيانات المتاحة للعامة ووفقاً للمعايير العلمية المعمول بها في هذا المجال ودون أدنى مسؤولية قانونية علي معد هذا التقرير وشركه ميراج لتداول الاوراق الماليه. التوصيات المذكورة في هذا التقرير لا تعد توصية بالشراء أو البيع في الاوراق المالية أو وعد بتحقيق أرباح مؤكدة وإنما هو وجهة نظر استشارية غير ملزمة للمستثمرين. لذا فإن معد هذا التقرير وشركه ميراج لتداول الاوراق الماليه غير مسئول عن أية خسائر مباشرة أو غير مباشرة أو أية أضرار أخرى تشمل خسائر محدودة أو خسائر من أرباح أو خسائر من رأس المال والتي يمكن أن تنتج عن التوصيات المذكورة في هذا التقرير